

主管法規資料管理維護系統設定系統閒置時間機制說明

2021.12.24

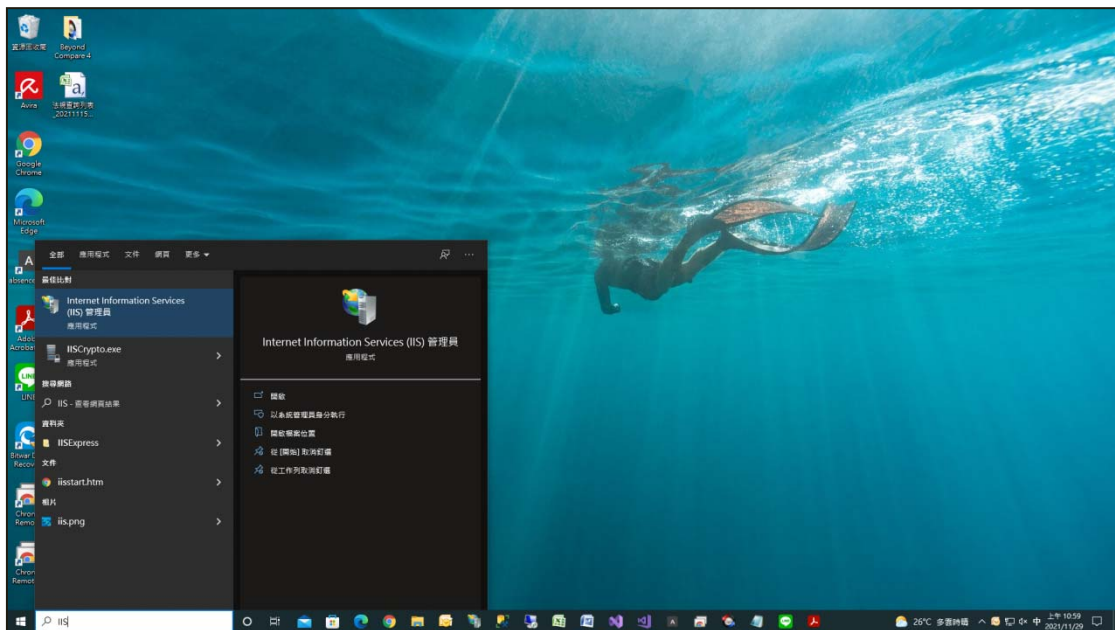
一、需求說明

為提供主管法規資料管理維護系統的使用者，可於登入系統進行資料維護作業時，確認系統閒置倒數時間，於 web.config 進行閒置時間設定，並於設定完成後，當使用者登入系統時，右上角將顯示倒數時間。

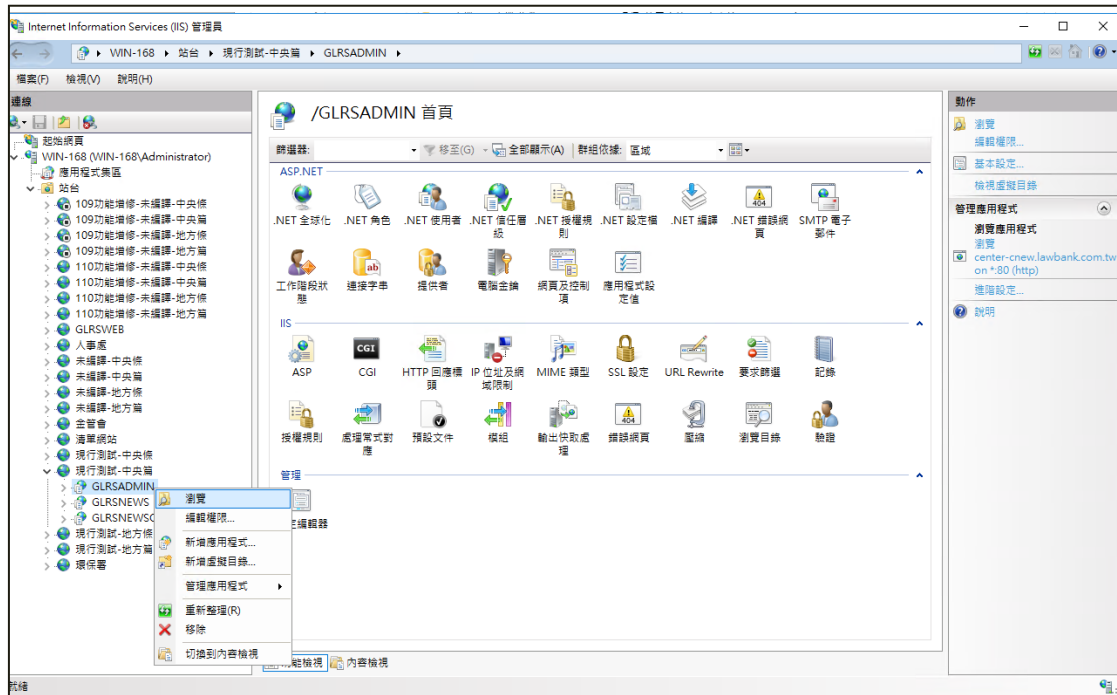
倒數時間結束，將會強制登出系統，使用者需要重新辦理系統登入作業。

二、設定閒置登出倒數計時之操作步驟

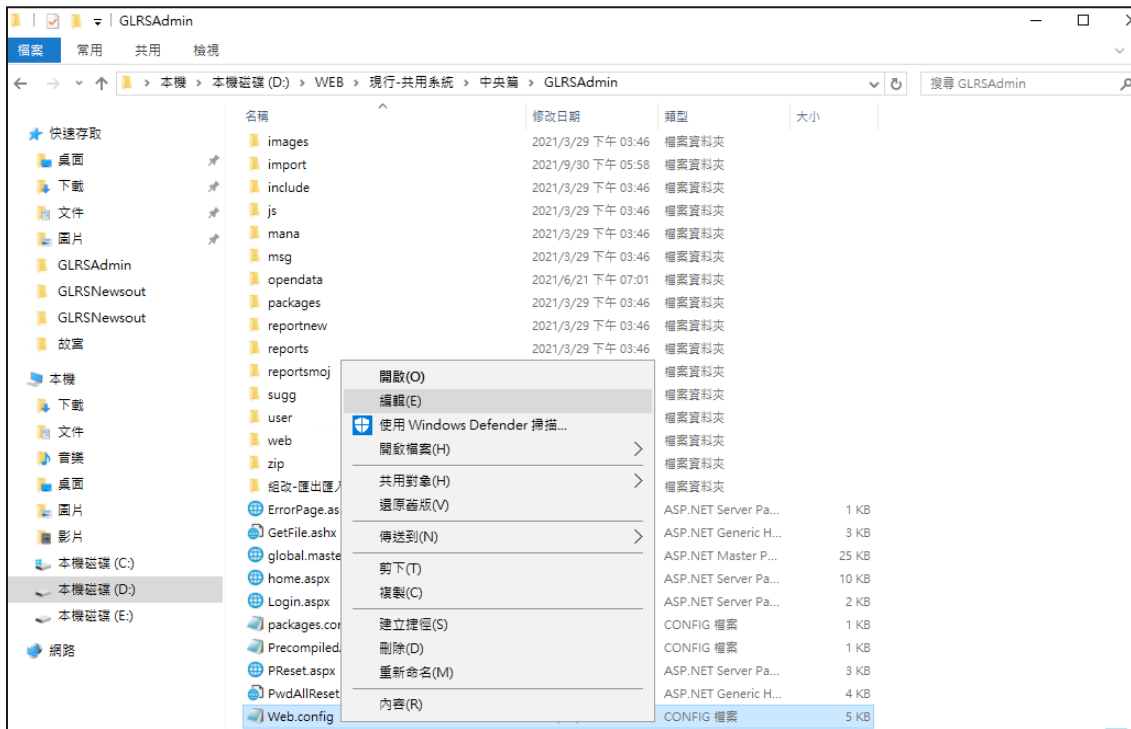
1. 進入應用伺服器主機，於開始功能表，搜尋 IIS 並開啟



2. 開啟 Internet Information Services(IIS)，於共用系統後台網站之處，
按下右鍵>瀏覽，開啟程式放置路徑資料夾

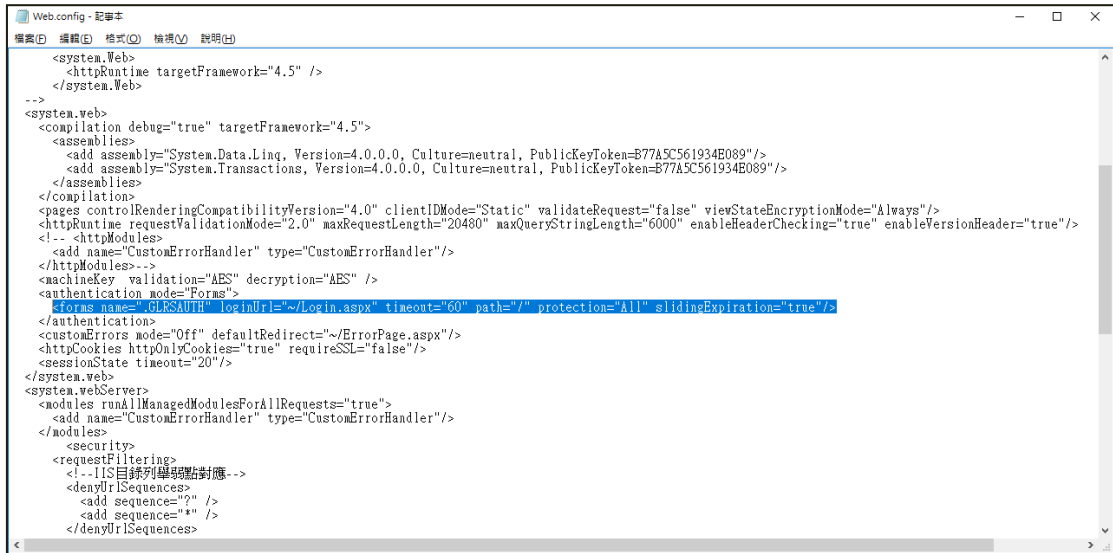


3. 資料夾中，找到 web.config，按下右鍵>編輯（建議可先備份，若變更設定後確認執行無誤，即可刪除）



4. 下圖被標示之段落的 timeout=" 60" ，預先設定系統閒置計時 60 分鐘後，強制使用者登出。

5. 修改此參數之數值，即可變更閒置時間。



```
<?xml version='1.0' encoding='utf-8' ?>
<system.Web>
  <httpRuntime targetFramework="4.5" />
</system.Web>
-->
<system.web>
  <compilation debug="true" targetFramework="4.5">
    <assemblies>
      <add assembly="System.Data.Linq, Version=4.0.0.0, Culture=neutral, PublicKeyToken=B77A5C561934E089" />
      <add assembly="System.Transactions, Version=4.0.0.0, Culture=neutral, PublicKeyToken=B77A5C561934E089" />
    </assemblies>
  </compilation>
  <pages controlRenderingCompatibilityVersion="4.0" clientIDMode="Static" validateRequest="false" ViewStateEncryptionMode="Always" />
  <httpRuntime requestValidationMode="2.0" maxRequestLength="20480" maxQueryStringLength="6000" enableHeaderChecking="true" enableVersionHeader="true" />
  <!-- <httpModules>
    <add name="CustomErrorHandler" type="CustomErrorHandler" />
  </httpModules-->
  <machineKey validation="AES" decryption="AES" />
  <authentication mode="Forms">
    <forums name="GLRSAUTH" loginUrl="~/Login.aspx" timeout="60" path="/" protection="All" slidingExpiration="true" />
  </authentication>
  <customErrors mode="Off" defaultRedirect="~/ErrorPage.aspx" />
  <httpCookies httpOnlyCookies="true" requireSSL="false" />
  <sessionState timeout="20" />
</system.web>
<system.webServer>
  <modules runAllManagedModulesForAllRequests="true">
    <add name="CustomErrorHandler" type="CustomErrorHandler" />
  </modules>
  <security>
    <requestFiltering>
      <!-- IIS 目錄列舉弱點對應 -->
      <denyUrlSequences>
        <add sequence="?" />
        <add sequence="*" />
      </denyUrlSequences>
    </requestFiltering>
  </security>
</system.webServer>
</?xml>
```

三、設定完成後

使用者登入主管法規資料管理維護系統，於右上角會進行倒數計時

