

《識毒不試毒，反毒不返毒》課程設計 共同備課第 1 次會議記錄

開會地點	圖書館	開會時間	106/8/31
出席人員	李承恩老師、劉宣麟老師、陳政川老師		
會議主旨	1. 初步討論課程架構與內容 2. 討論預定工作		

會議內容：

1. 討論課程設計活動與進行方式：

課程名稱主題擬定：「識毒不試毒，反毒不返毒」

課程初步規劃架構：

(1) 第一節

【識毒】：讓學生深入了解我國毒品分級制度與常見毒品類型。

【法治】：透由資訊社備讓學生能熟悉進入並正確使用「全國法規資料庫」。

(2) 第二節

【識毒—接開毒品上癮的真相】：配合課程結合在地力，帶學生參觀科教館主題展覽。

(3) 第三節

【反毒不返毒】：回顧參展內容，並介紹新興毒品樣式包裝。

除了學習如何預防、拒絕毒品外，也教導學生如何協助身邊的毒品施用者，最後依照任務指示完成海報上臺報告。

課程結束後將活動海報展示於校內佈告欄

2. 討論暫定工作分配

(1)甲師：主要教學者、教案撰寫、課程設計與規劃、教具製作

(2)乙師：課程協助者(活動觀察)、教案撰寫、課程設計與規劃、教具製作

(3)丙師：課程協助者(錄影、拍照)、教案撰寫、課程設計與規劃、教育製作、影片剪輯

共備會議照片



甲乙丙三師共同討論課程



生輔組長針對課程提供建議、指教

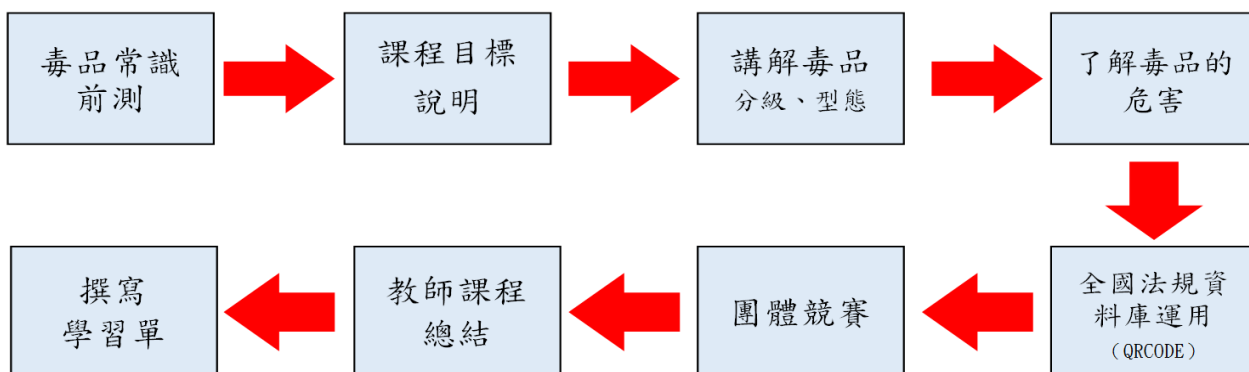
《識毒不試毒，反毒不返毒》課程設計 共同備課第 2 次會議記錄

開會地點	圖書館	開會時間	106/9/4
出席人員	李承恩老師、劉宣麟老師、陳政川老師		
會議內容	1. 針對第一堂課課程內容及活動流程進行確認 2. 共同製作課程教具		

會議內容：

1. 第一堂課程規劃、注意事項：

- (1) 要遠離毒害的首要步驟就是知道「毒為何物」，因此第一堂課便將課程訂為「識毒」，以認識毒品、毒品相關法律為課程主軸。
- (2) 預借上課教室：社科教室
- (3) 針對課程內容討論分組競賽題目
- (4) 討論第一堂課程進行流程如下表：



2. 課程活動所需教具及設備：


課程 PPT、簡報筆、毒品字卡(海洛因、嗎啡、古柯鹼、鴉片、安非他命、大麻、搖頭丸)、答題自製白板(筆)、平板電腦、自製記分表與圖卡、錄影機。

- 預定課程進行日期：106/9/7

共備會議照片



甲師與丙師討論第一堂課課程內容



課程學習單、字卡、印有課程主題的白板

《識毒不試毒，反毒不返毒》課程設計 共同備課第 3 次會議記錄

開會地點	圖書館	開會時間	106/9/8
出席人員	李承恩老師、劉宣麟老師、陳政川老師		
會議內容	1. 檢討第 1 節課程 2. 規劃第二堂課課程內容及活動流程進行 (確認科教館「識毒-接開毒品上癮的真相」的展覽行前場勘)		

會議內容：

1. 檢討第 1 節課程：

- (1) 分組作答時，因為時間有限，無法讓每一組充分表達意見。
- (2) 因為上課教室是高中部的專科教室，設備較不熟悉，在課程開始前有些耽誤。
- (3) 自製白板沒準備板擦，導致最後作答時白板呈現混亂的狀態。

2. 場勘規劃展覽

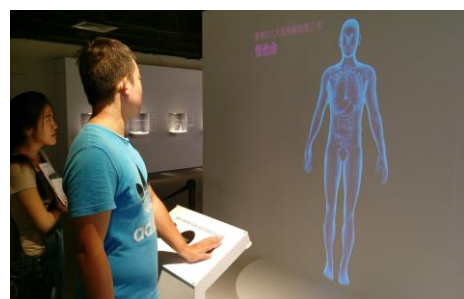
- (1) 聯繫導覽資訊，若無法預約則由任課老師導覽。
- (2) 導覽路線圖：



- (3) 設計學習單。
- (4) 課程活動所需教具及設備：
相機、錄影機、導覽用無線麥克風、學習單。

- 預定課程進行日期：106/9/14

共備會議照片



甲師、乙師、丙師共同討論課程

科教館「識毒-接開毒品上癮的真相」的展覽課前場勘

《識毒不試毒，反毒不返毒》課程設計 共同備課第 4 次會議記錄

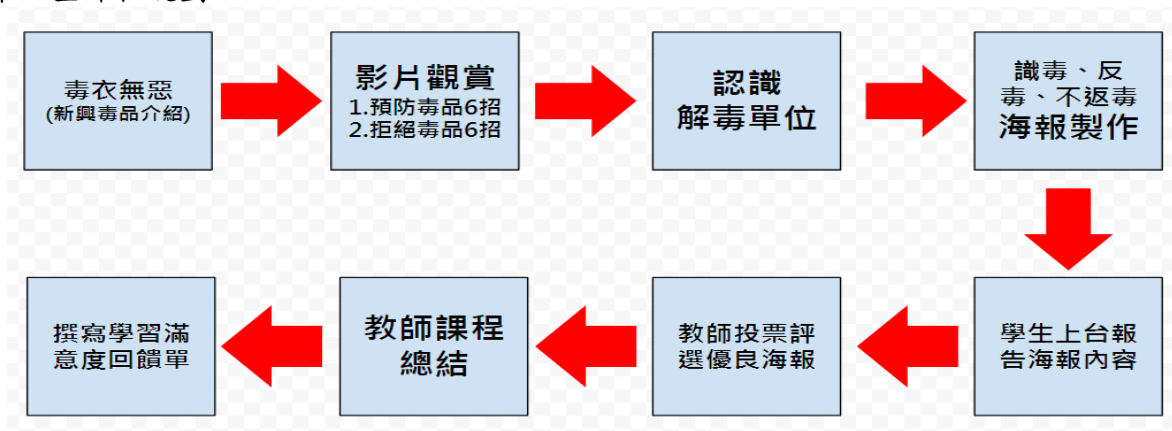
開會地點	圖書館	開會時間	106/9/15
出席人員	李承恩老師、劉宣麟老師、陳政川老師		
會議內容	1. 檢討第 2 節課程 2. 規劃第 3 節課程實施流程與內容		

會議內容：

1. 檢討第 2 節課程：

- (1) 現場展區共有 7 個，分別為緣起、試毒、釋毒、嗜毒、識毒、視毒、識毒、不嗜毒等展區，學生依照學習單內容，分別至展區瞭解毒品等相關知識，並完成學習單撰寫。教師於學生完成學習單後收回批改。
- (2) 檢視學生撰寫學習單內容，發現學生對於拒絕同儕的的慫恿，拒絕毒品的誘惑，回答的較不夠具體，顯示學生在實際生活雖然遇到毒品的機會不大，無法有效體會此問題的嚴重性，因此回答的內容大部份都是以「拒絕對方」為主。
- (3) 因此建議在第 3 節課程中，可以加入如何拒絕毒品的有效方法，加強學生預防、拒絕毒品的能力。

2. 第三堂課程規劃：



3. 課程活動所需教具及設備：

課程 PPT、簡報筆、任務包、桌牌、平板電腦、自製記分表與圖卡、錄影機、相機。

- 預定課程進行日期：106/9/21

共備會議照片



甲師、乙師、丙師共同準備課程、製作教具

